

Su Guía de Ayuda Financiera para la Universidad

FAFSA



- La **Solicitud Gratuita de Ayuda Federal para Estudiantes (FAFSA)** usa la información financiera de la familia e información del hogar para calcular su **Aporte Familiar Previsto (EFC)**, cual determina si el estudiante es elegible para recibir el Pell Grant y préstamos.
- Las instituciones educativas que usted elija en su FAFSA determinan si el estudiante puede ser elegible para becas estatales o becas ofrecidas por el colegio o la universidad.
- El FAFSA debe ser renovado **CADA AÑO** que el estudiante planea asistir a una institución educativa.
- No se brindará **NINGUNA** ayuda financiera si el estudiante no completa su FAFSA.
- **Antes de comenzar su FAFSA, deberá crear una credencial de identificación FSA en el sitio web fsaid.ed.gov**
- **Ingrese a fafsa.ed.gov para empezar su FAFSA después del primero de octubre**

GRANTS típicamente son otorgadas en base a la necesidad financiera. Por ejemplo la Beca Pell es dinero gratis proporcionado por el gobierno federal. Del mismo modo Texas ofrece grants basadas en la institución a la cual el estudiante atenderá.

SCHOLARSHIPS son otorgadas basadas en los méritos académicos del estudiante y por necesidad financiera. Inscríbese en una página web como Scholarships.com, Cappex o Fastweb para encontrar becas nacionales y estatales y contacte al consejero de su escuela para más información sobre becas locales.

Síguenos para estar actualizado sobre las becas y otras oportunidades.
Facebook.com/WacoMAC
Twitter: @WacoMAC

WORK STUDY proporciona trabajo de medio tiempo a estudiantes con necesidad financiera, permitiéndoles obtener dinero para sus gastos educativos y a la vez experiencia laboral.

Un **LOAN** es dinero prestado que se debe de pagar con interés. Prestamos federales ofrecidos por FAFSA tienen un interés más bajo que los préstamos estatales y privados.

Sin embargo, los préstamos solo deberían de ser considerados como último recurso para financiar su educación.

Cada grant, Scholarship y aplicación para admisión a su institución educativa tiene fecha límite y fechas de disponibilidad, por lo cual es necesario marcar las fechas en su calendario. **Aplice para becas incluso si todavía no ha sido aceptado para admisión a su universidad o colegio, porque es más fácil rechazar una beca después si cambia de opinión que perderse esa oportunidad.**

FAFSA Está Disponible: Octubre 1
Fecha Límite Recomendada para su FAFSA: Diciembre 1
Fecha Límite Prioritaria para Texas: Marzo 15
Fecha Límite para MAC Grant: Mayo 1

Además de proveer grants y scholarships a los estudiantes, el MAC Program también ofrece asistencia **GRATIS** con su FAFSA. Si necesita ayuda favor de contactarnos al **254.752.9457**

AYUDA FINANCIERA




FECHAS Y FECHAS LÍMITES



MAC Program





Información para Estudiantes de Último Año de High School

En 1995, Malcolm Duncan, Sr. y Mary Ruth establecieron el MAC College Money Program en asociación con Waco Foundation para asegurarse que cada estudiante del condado McLennan tenga la oportunidad de lograr un título universitario, sin importar su situación financiera.

Educación
Financiera



El MAC Program enseña a los estudiantes de high school y a sus padres sobre el proceso de ayuda financiera y como pueden hacer la universidad más accesible.

Completando
su FAFSA



El MAC Program provee ayuda personalizada para ayudar a los estudiantes y sus familiares a completar su FAFSA y asegurarse que el estudiante reciba la mayor cantidad posible de ayuda financiera.

Cada año el FAFSA está disponible a partir del **1 de octubre**.

MAC Grant



Estudiantes de último año de high school en el condado McLennan son elegibles para aplicar para el MAC Grant el cual paga hasta \$1,000 de la matrícula en MCC o TSTC.

La fecha límite para estudiantes de último año de high school es el **1 de mayo**.

MAC
Scholarship



Estudiantes en el MAC Program con un promedio de por lo menos un 3.0 y 60 horas completadas que continúan a una universidad de cuatro años son elegibles para aplicar para MAC Scholarship que es una beca de \$5,000 para estudiantes de tercer y cuarto año en la universidad.

La fecha límite para estudiantes en segundo año de universidad es el **1 de diciembre**.

Baylor
Scholarship



Cada año, Baylor University otorga becas para tres estudiantes del MAC Scholarship con los promedios más altos y con intención de transferirse de MCC a Baylor University.



Historia de Éxito

“Como el primero en asistir a la universidad en mi familia, el MAC College Money Program me dio la esperanza de un futuro mejor con el MAC Grant y MAC Scholarship. Estoy entusiasmado de terminar mi título en programación de computadoras en TSTC para poder empezar mi carrera y devolverle algo a la comunidad como ustedes han hecho para mí. Gracias por un programa tan increíble e inspirador.”

-Christian Lara,
Becado de MAC
Grant 2015 y MAC
Scholarship 2017

254.752.9457 | 1227 N Valley Mills Drive Suite 235, Waco, Texas 76710
rrodriguez@wacofoundation.org | lallen@wacofoundation.org
wacofoundation.org | Facebook.com/WacoMAC | Twitter: @WacoMAC

a program of
 **WACO**
FOUNDATION

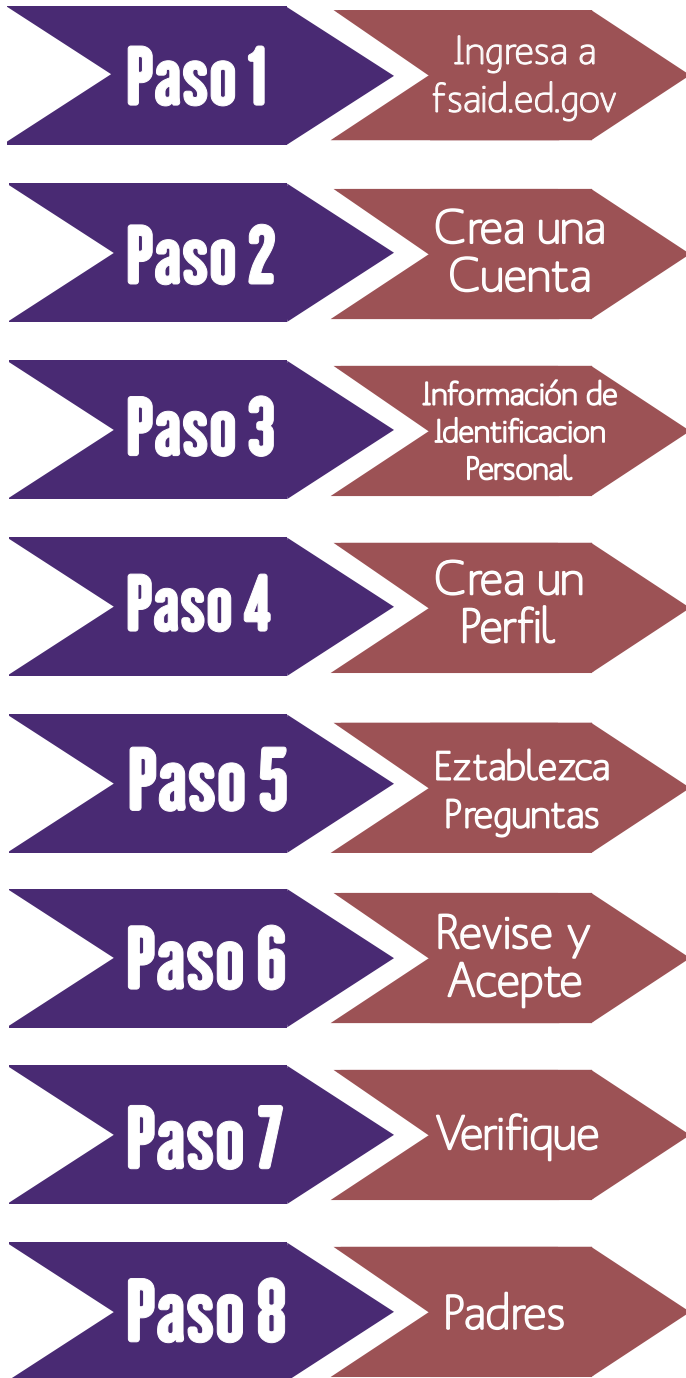
2018-2019 FAFSA Lista de Requisitos

Antes de empezar su FAFSA, necesitará reunir toda la información en esta lista para así poder completar su FAFSA para el año escolar 2018-2019.

Si tiene cualquier pregunta acerca de esta información o si necesita asistencia completando su FAFSA o TASFA, puede contactar al MAC Program al **254.752.9457** completamente **GRATIS**.

Padre(s)	Estudiante
<ul style="list-style-type: none"> ● Solo padres o padrastros pueden estar incluidos en su FAFSA, aunque el estudiante haya sido reclamado por alguien más en su declaración de impuestos. ● La mayoría de los estudiantes usarán la información de sus padres a menos que tenga una situación especial que le clasifique como un estudiante independiente. ● Si sus padres están divorciados usa solo la información del padre o la madre con el que vivas la mayor parte del tiempo. <input type="checkbox"/> Declaración de impuestos del año 2016 (1040, 1040A, 1040EZ) <input type="checkbox"/> Todas las formas W-2 del año 2016 <input type="checkbox"/> Numero(s) de Seguro Social* Padre/Madre 1: _____ Padre/Madre 2: _____ <small>*Nota: Si sus padres usan ITIN o no tienen número de seguro social, solo pongan 000-00-0000</small> <input type="checkbox"/> Fecha de Nacimiento (MM/DD/AAAA) Padre/ Madre 1: _____ Padre/ Madre 2: _____ <input type="checkbox"/> Fecha en la cual sus padres se casaron/ divorciaron/ separaron/ enviudaron MM/AAAA: _____ <input type="checkbox"/> Credencial de Identificación FSA*: Usuario: _____ Contraseña: _____ <small>*Nota: Ve la página "Como Crear Credencial de Identificación FSA" para instrucciones paso a paso.</small> 	<ul style="list-style-type: none"> <input type="checkbox"/> Declaración de impuestos del año 2016 (1040, 1040A, 1040EZ) <small>*Nota: Solo es requerido si el estudiante trabajó y declaró sus impuestos.</small> <input type="checkbox"/> Todas las formas W-2 del año 2016 <small>*Nota: Solo es requerida si el estudiante trabajó Incluso si no declaró sus impuestos</small> <input type="checkbox"/> Numero de Seguro Social* _____ <small>*Nota: Si usted es un estudiante de DACA o si no tiene seguro social, deberá completar TASFA el, cual es un formulario para determinar la elegibilidad de ayuda del estado de Texas. *Nota: Si sus padres no tienen seguro social, y usted sí, usted puede aplicar para FAFSA.</small> <input type="checkbox"/> Fecha de Nacimiento (MM/DD/AAAA) _____ <input type="checkbox"/> Credencial de identificación FSA*: Usuario: _____ Contraseña: _____ <small>*Nota: Ve la página "Como Crear Credencial de Identificación FSA" para instrucciones paso a paso. *Nota: Si no tiene seguro social y va a llenar el TASFA no es necesario que los padres ni el estudiante se registren para una credencial de identificación FSA.</small> ● Después de entregar su FAFSA o TASFA, asegúrese de completar la aplicación del MAC Grant. La aplicación está disponible en wacofoundation.org

Como Crear una Credencial de Identificación de Ayuda Federal para Estudiantes



Una credencial de identificación de ayuda federal para estudiantes (FSA ID) se utiliza para ingresar y firmar su FAFSA y también para acceder información de préstamos. Todos los estudiantes que entregaran FAFSA y por lo menos uno de sus padres tendrá que crear una FSA ID.

Ingrese un correo electrónico para el estúdiante para crear un nombre de usuario y una contraseña.
Escriba su FSA ID o guárdelo en su teléfono.

Ingrese su nombre completo, fecha de nacimiento y número de seguro social. Verifique que su información sea correcta para evitar contratiempos en completar su FAFSA.

Ingrese su dirección de envío y número de teléfono móvil. Registre su número para fines de recuperación de cuenta o para cambiar su contraseña más fácil.

Establezca cuatro preguntas y respuestas de seguridad para recuperar su nombre de usuario o contraseña en caso de que los olvide.
Guarde o escriba las respuestas a sus preguntas.

Revise toda su información para asegurarse que todo esté correcto. Marque la casilla para aceptar los términos y condiciones y certificar su información.

Recibirá un mensaje de texto con un código de seis dígitos para verificar su número de teléfono móvil. Repita este mismo proceso con su correo electrónico. Si no puede verificar la información en ese momento, de todas formas puede continuar **pero asegúrese de hacerlo más tarde.**

Repita los pasos 1-7 para crear un FSA ID para uno de sus padres. Asegúrese que el correo electrónico sea diferente que el del estúdiante. Si el padre no tiene un correo, necesitará crear uno.

Si necesita ayuda creando un FSA ID o enviando su FAFSA, por favor de contactar el MAC Program para hacer una cita al 254.752.9457. ¡Nuestro servicio es completamente GRATIS!

Consideraciones Después de Enviar su FAFSA

Enviando su FAFSA NO necesariamente significa que ha completado todo el proceso de ayuda financiera. Su universidad puede solicitarle información adicional.

La oficina de ayuda financiera es su mejor recurso para determinar los siguientes pasos después de enviar FAFSA.

Informe de Ayuda Estudiantil

El informe de ayuda estudiantil (SAR) incluye información sobre su elegibilidad para ayuda financiera y también incluye sus respuestas a las preguntas de su FAFSA.

Ingrese a la página de FAFSA de tres a cinco días después de enviar su FAFSA para ver su SAR.

Verificación

Estudiantes pueden ser seleccionados al azar para el proceso de verificación que significa que el estudiante deberá presentar documentación adicional para confirmar información financiera y de su hogar.

Utilice la herramienta de recuperación de datos de IRS (IRS Data Retrieval Tool) para evitar ser seleccionado para verificación.

Oferta de Ayuda Financiera

Después de completar el proceso de ayuda financiera y ser aceptado para la admisión, cada universidad incluida en su FAFSA le enviará al estudiante una oferta de ayuda financiera, que muestra toda la ayuda financiera que el estudiante es elegible para recibir. El estudiante puede aceptar o rechazar todos o cantidades parciales de la ayuda ofrecida.

Si no han escuchado de las universidades, es mejor ponerse en contacto con la oficina de ayuda financiera en la universidad.

MAC Program


Su única oportunidad para solicitar el MAC Grant es durante su último año de high school, así que aplique tan pronto como usted presente su FAFSA.

Aplique incluso si usted no asistirá MCC/TSTC porque podría significar el MAC Scholarship mas adelante.

Becas

FAFSA es solo una fuente de ayuda financiera. Nuestro Twitter y Facebook (WacoMAC) son excelentes recursos para encontrar becas.

Aplique para cuantas becas pueda durante high school y durante su estancia en la universidad.



Solicitud para el MAC Grant

Fecha límite es 1 de mayo. La solicitud es solo disponible para estudiantes de último año de high school en el condado McLennan.

También se puede completar esta solicitud en línea en wacofoundation.org.

Información Personal

Nombre _____ Inicial de Segundo Nombre _____ Apellido _____

Dirección _____ Ciudad _____ Código postal _____

Correo electrónico _____ Correo electrónico Alternativo _____

Número telefónico _____ Número telefónico Alternativo _____

¿Desea recibir alertas de mensajes de texto del MAC Program? Sí NO

Número de Seguro Social _____ Fecha de Nacimiento _____

High School _____ ¿Institución(es) educativa(s) que planea asistir? _____

¿Especialidad(es)/carrera(s) que está considerando? _____

Información de el FAFSA y de el Informe de Ayuda Estudiantil (SAR)

Ingreso Bruto Ajustado (Adjusted Gross Income) de sus Padres en el 2016 _____

Número de Aporte Familiar Previsto (Expected Family Contribution (EFC)) de su FAFSA _____

Tamaño de su Hogar (Incluyendo el Estudiante) _____ En el 2018-2019, ¿cuántos integrantes de su hogar planean asistir a la universidad? _____

Adjunte una Copia de su FAFSA, SAR o Página de Confirmación

Adjunte una copia de su Informe de Ayuda Estudiantil (SAR) o Página de Confirmación (o una copia de su TASFA, si corresponde) a esta solicitud para considerarla completa. Si decide completar la solicitud en línea, puede subir la copia digitalmente.

Para ver e imprimir una versión en PDF de su SAR, ve a fafsa.ed.gov e incie una sesión con su Credencial de Identificación FSA (usuario y contraseña) después de que su FAFSA haya sido procesado.

Al firmar a continuación, usted otorga el permiso de el MAC College Money Program para acceder a sus datos con el fin de mantener registros de su inscripción a la universidad y el logro de un título.

Firma de Estudiante: _____ Fecha: _____

Firma de Padre/Madre: _____ Fecha: _____

(si el estudiante es menor de 18 años)